

Período: 01/01/2012 a 31/12/2012

Comparativo da Receita Orçada com Arrecadada

Receita	Orçada	Arrec. Per. Exercício	Diferença
<b>RECEITAS CORRENTES</b>	1.695.000,00+	1.515.629,17 -	1.515.629,17 - 179.370,83+
RECEITA DE CONTRIBUIÇÕES	1.455.000,00+	1.429.931,23 -	1.429.931,23 - 25.068,77+
CONTRIBUIÇÕES SOCIAIS	1.455.000,00+	1.429.931,23 -	1.429.931,23 - 25.068,77+
Outras Contribuições Sociais	1.455.000,00+	1.429.931,23 -	1.429.931,23 - 25.068,77+
Anuidades do Exercício	1.005.000,00+	941.070,44 -	941.070,44 - 63.929,56+
Pessoas Físicas	880.000,00+	870.229,76 -	870.229,76 - 9.770,24+
Pessoas Jurídicas	125.000,00+	70.840,68 -	70.840,68 - 54.159,32+
Anuidades de Exercícios Anteriores	450.000,00+	449.919,20 -	449.919,20 - 80,80+
Pessoas Físicas	350.000,00+	410.047,43 -	410.047,43 - 60.047,43 -
Pessoas Jurídicas	100.000,00+	39.871,77 -	39.871,77 - 60.128,23+
Anuidades de Exercício Seguinte	0,00+	38.941,59 -	38.941,59 - 38.941,59 -
Pessoas Físicas	0,00+	38.580,56 -	38.580,56 - 38.580,56 -
Pessoas Jurídicas	0,00+	361,03 -	361,03 - 361,03 -
<b>RECEITA PATRIMONIAL</b>	50.000,00+	23.897,49 -	23.897,49 - 26.102,51+
RECEITAS IMOBILIÁRIAS	10.000,00+	0,00	0,00 10.000,00+
Rendimentos Uguéis	10.000,00+	0,00	0,00 10.000,00+
RECEITA DE VALORES MOBILIÁRIOS	40.000,00+	23.897,49 -	23.897,49 - 16.102,51+
Caderneta de Poupança	40.000,00+	23.897,49 -	23.897,49 - 16.102,51+
Juros	40.000,00+	23.897,49 -	23.897,49 - 16.102,51+
Atualização Monetária	0,00+	0,00	0,00 0,00
Títulos de Renda	0,00+	0,00	0,00 0,00
Juros	0,00+	0,00	0,00 0,00
<b>OUTRAS RECEITAS PATRIMONIAIS</b>	0,00+	0,00	0,00 0,00
<b>RECEITAS DE SERVIÇOS</b>	33.000,00+	21.885,98 -	21.885,98 - 11.114,02+
<b>RENDAS DE SERVIÇOS ADMINISTRATIVOS</b>	33.000,00+	21.885,98 -	21.885,98 - 11.114,02+
Rendas de Emolumentos com a Inscrição	16.000,00+	8.422,00 -	8.422,00 - 7.578,00+
Pessoas Físicas	8.000,00+	3.750,00 -	3.750,00 - 4.250,00+
Pessoas Jurídicas	8.000,00+	4.672,00 -	4.672,00 - 3.328,00+
Rendas de Emolum. c/ Expedição de Carteiras	8.000,00+	2.456,00 -	2.456,00 - 5.544,00+
Pessoas Físicas	8.000,00+	2.456,00 -	2.456,00 - 5.544,00+
Rendas de Emolum. c/ Expedição de Certidões	5.000,00+	4.251,00 -	4.251,00 - 749,00+
Pessoas Físicas	3.000,00+	3.301,00 -	3.301,00 - 301,00 -
Pessoas Jurídicas	2.000,00+	950,00 -	950,00 - 1.050,00+
Rendas de Outros Serviços Prestados	4.000,00+	6.756,98 -	6.756,98 - 2.756,98 -
Cancelamento de Registro PF	2.000,00+	6.670,98 -	6.670,98 - 4.670,98 -
Cancelamento de Registro PJ	2.000,00+	86,00 -	86,00 - 1.914,00+
<b>TRANSFERÊNCIAS CORRENTES</b>	0,00+	0,00	0,00 0,00
<b>TRANSFERÊNCIAS INTRAGOVERNAMENTAIS</b>	0,00+	0,00	0,00 0,00
Contr. p/ Desenvolvimento das Atividades	0,00+	0,00	0,00 0,00
Transferências ou Auxílios da União	0,00+	0,00	0,00 0,00
Transferências de Outras Entidades Públicas	0,00+	0,00	0,00 0,00
<b>TRANSFERÊNCIAS INTERGOVERNAMENTAIS</b>	0,00+	0,00	0,00 0,00
Transferências dos Estados	0,00+	0,00	0,00 0,00
Transferências dos Municípios	0,00+	0,00	0,00 0,00
<b>TRANSFERÊNCIAS DE INSTITUIÇÕES PRIVADAS</b>	0,00+	0,00	0,00 0,00
Transferências de Entidades Sindicais	0,00+	0,00	0,00 0,00
Transferências de Outras Entidades Privadas	0,00+	0,00	0,00 0,00
<b>TRANSFERÊNCIAS DE PESSOAS</b>	0,00+	0,00	0,00 0,00
Transferências de Pessoas Físicas	0,00+	0,00	0,00 0,00
<b>OUTRAS RECEITAS CORRENTES</b>	157.000,00+	39.914,47 -	39.914,47 - 117.085,53+
<b>MULTAS E JUROS DE MORA</b>	3.000,00+	11.802,35 -	11.802,35 - 8.802,35 -
Multas sobre Exercício Ilegal da Profissão	3.000,00+	11.802,35 -	11.802,35 - 8.802,35 -
Pessoas Físicas	1.000,00+	1.583,29 -	1.583,29 - 583,29 -
Pessoas Jurídicas	2.000,00+	10.219,06 -	10.219,06 - 8.219,06 -
Juros de Mora	0,00+	0,00	0,00 0,00

24.

Período: 01/01/2012 a 31/12/2012

Comparativo da Receita Orçada com Arrecadada

Receita	Orçada	Arrec. Per.	Exercício	Diferença
Pessoas Físicas	0,00+	0,00	0,00	0,00
Pessoas Jurídicas	0,00+	0,00	0,00	0,00
<b>INDENIZAÇÕES E RESTITUIÇÕES</b>	<b>0,00+</b>	<b>0,00</b>	<b>0,00</b>	<b>0,00</b>
Indenizações	0,00+	0,00	0,00	0,00
Restituições	0,00+	0,00	0,00	0,00
<b>RECEITAS DIVERSAS</b>	<b>154.000,00+</b>	<b>28.112,12 -</b>	<b>28.112,12 -</b>	<b>125.887,88+</b>
Multas s/ Anuidades	2.000,00+	369,31 -	369,31 -	1.630,69+
Juros de Mora s/Anuidade	2.000,00+	277,81 -	277,81 -	1.722,19+
Atualização Monetária s/Anuidades	0,00+	0,00	0,00	0,00
Saldo de Exercício Anterior	0,00+	0,00	0,00	0,00
<b>Outras Receitas Diversas</b>	<b>150.000,00+</b>	<b>27.465,00 -</b>	<b>27.465,00 -</b>	<b>122.535,00+</b>
Receita com Cursos e Treinamentos	0,00+	0,00	0,00	0,00
Receita com Publicidade	0,00+	0,00	0,00	0,00
Receita com Eventos	0,00+	6.045,00 -	6.045,00 -	6.045,00 -
Patrocínios Recebidos	150.000,00+	18.900,00 -	18.900,00 -	131.100,00+
Outras	0,00+	2.520,00 -	2.520,00 -	2.520,00 -
<b>RECEITAS DE CAPITAL</b>	<b>0,00+</b>	<b>0,00</b>	<b>0,00</b>	<b>0,00</b>
<b>OPERAÇÕES DE CRÉDITO</b>	<b>0,00+</b>	<b>0,00</b>	<b>0,00</b>	<b>0,00</b>
<b>OPERAÇÕES DE CRÉDITO INTERNAS</b>	<b>0,00+</b>	<b>0,00</b>	<b>0,00</b>	<b>0,00</b>
Operações de Crédito Internas	0,00+	0,00	0,00	0,00
<b>ALIENAÇÃO DE BENS</b>	<b>0,00+</b>	<b>0,00</b>	<b>0,00</b>	<b>0,00</b>
<b>ALIENAÇÃO DE BENS MÓVEIS</b>	<b>0,00+</b>	<b>0,00</b>	<b>0,00</b>	<b>0,00</b>
Alienação de Títulos de Renda	0,00+	0,00	0,00	0,00
Alienação de Outros Bens Móveis	0,00+	0,00	0,00	0,00
<b>ALIENAÇÃO DE BENS IMÓVEIS</b>	<b>0,00+</b>	<b>0,00</b>	<b>0,00</b>	<b>0,00</b>
Alienação de Prédios	0,00+	0,00	0,00	0,00
Alienação de Terrenos	0,00+	0,00	0,00	0,00
Alienação de Outros Bens Imóveis	0,00+	0,00	0,00	0,00
<b>AMORTIZAÇÕES DE EMPRÉSTIMOS</b>	<b>0,00+</b>	<b>0,00</b>	<b>0,00</b>	<b>0,00</b>
<b>AMORT. DE EMPRÉSTIMOS ENT. FISC. PROF. LIBERAIS</b>	<b>0,00+</b>	<b>0,00</b>	<b>0,00</b>	<b>0,00</b>
Amort. de Empréstimos Ent. Fisc. Prof. Liberais	0,00+	0,00	0,00	0,00
<b>OUTRAS AMORT. DE EMPRÉSTIMOS ENT. PÚBLICAS</b>	<b>0,00+</b>	<b>0,00</b>	<b>0,00</b>	<b>0,00</b>
Outras Amort. de Empréstimos Ent. Públicas	0,00+	0,00	0,00	0,00
<b>TRANSFERÊNCIAS DE CAPITAL</b>	<b>0,00+</b>	<b>0,00</b>	<b>0,00</b>	<b>0,00</b>
<b>TRANSFERÊNCIAS INTRAGOVERNAMENTAIS</b>	<b>0,00+</b>	<b>0,00</b>	<b>0,00</b>	<b>0,00</b>
Transf. ou Aux. da União	0,00+	0,00	0,00	0,00
Transf. de Outras Entidades Públicas	0,00+	0,00	0,00	0,00
<b>OUTRAS TRANSF. INTERGOVERNAMENTAIS</b>	<b>0,00+</b>	<b>0,00</b>	<b>0,00</b>	<b>0,00</b>
Transferências dos Estados	0,00+	0,00	0,00	0,00
Transferência dos Municípios	0,00+	0,00	0,00	0,00
<b>TRANSFERÊNCIAS DE INST. PRIVADAS</b>	<b>0,00+</b>	<b>0,00</b>	<b>0,00</b>	<b>0,00</b>
Transf. ou Aux. das Ent. Sindicais	0,00+	0,00	0,00	0,00
Transf. ou Aux. Outras Ent. Privadas	0,00+	0,00	0,00	0,00
<b>TRANSFERÊNCIAS DE PESSOAS</b>	<b>0,00+</b>	<b>0,00</b>	<b>0,00</b>	<b>0,00</b>
Transf. ou Aux. de Pessoas Físicas	0,00+	0,00	0,00	0,00
<b>OUTRAS RECEITAS DE CAPITAL</b>	<b>0,00+</b>	<b>0,00</b>	<b>0,00</b>	<b>0,00</b>
<b>SALDOS DE EXERCÍCIOS ANTERIORES</b>	<b>0,00+</b>	<b>0,00</b>	<b>0,00</b>	<b>0,00</b>
<b>OUTRAS RECEITAS</b>	<b>0,00+</b>	<b>0,00</b>	<b>0,00</b>	<b>0,00</b>
Receitas de Capital não Classificadas	0,00+	0,00	0,00	0,00

Total Executado a Maior

121.328,35

AY. AA

Período: 01/01/2012 a 31/12/2012

Comparativo da Receita Orçada com Arrecadada

Receita	Orçada	Arrec. Per.	Exercício	Diferença
Total Executado a Menor				300.699,18
<b>Total:</b>	1.695.000,00+	1.515.629,17 -	1.515.629,17 -	179.370,83+

PORTO ALEGRE, 31 de dezembro de 2012.

  
Geraldo P. Rêgo da  
Rosa  
Presidente  
CORECON/RS 6527

  
Laisa da Rosa Mendes  
Contadora  
CRC/RS 062943

Período: 01/01/2012 a 31/12/2012

Comparativo da Despesa Autorizada com Realizada

Despesa	Orçada	Exec. Per.	Exercício	Diferença
<b>DESPESAS CORRENTES</b>	<b>1.692.000,00 -</b>	<b>1.473.966,40+</b>	<b>1.473.966,40+</b>	<b>218.033,60 -</b>
<b>DESPESAS DE CUSTEIO</b>	<b>1.353.000,00 -</b>	<b>1.171.656,86+</b>	<b>1.171.656,86+</b>	<b>181.343,14 -</b>
<b>DESPESAS DE PESSOAL</b>	<b>777.000,00 -</b>	<b>628.967,58+</b>	<b>628.967,58+</b>	<b>148.032,42 -</b>
<b>VENCIMENTOS E VANTAGENS</b>	<b>529.000,00 -</b>	<b>417.655,53+</b>	<b>417.655,53+</b>	<b>111.344,47 -</b>
Salários	490.800,00 -	379.472,11+	379.472,11+	111.327,89 -
13º Salário	38.200,00 -	38.183,42+	38.183,42+	16,58 -
Gratificações	0,00 -	0,00	0,00	0,00
Abono Constitucional de Férias	0,00 -	0,00	0,00	0,00
Abono Pecuniário de Férias	0,00 -	0,00	0,00	0,00
Indenizações Trabalhistas	0,00 -	0,00	0,00	0,00
Outras Vantagens	0,00 -	0,00	0,00	0,00
<b>DESPESAS VARIÁVEIS</b>	<b>101.000,00 -</b>	<b>88.057,78+</b>	<b>88.057,78+</b>	<b>12.942,22 -</b>
Auxílio Funeral	0,00 -	0,00	0,00	0,00
Vale Transporte	21.000,00 -	15.806,00+	15.806,00+	5.194,00 -
Plano de Saúde - Unimed	27.700,00 -	27.630,25+	27.630,25+	69,75 -
Vale Refeição	52.300,00 -	44.621,53+	44.621,53+	7.678,47 -
Outras Despesas Variáveis	0,00 -	0,00	0,00	0,00
<b>OBRIGACOES PATRONAIS</b>	<b>147.000,00 -</b>	<b>123.254,27+</b>	<b>123.254,27+</b>	<b>23.745,73 -</b>
I.N.S.S.	104.000,00 -	84.482,87+	84.482,87+	19.517,13 -
F G T S	39.000,00 -	35.094,26+	35.094,26+	3.905,74 -
PASEP	4.000,00 -	3.677,14+	3.677,14+	322,86 -
Outros Encargos Sociais	0,00 -	0,00	0,00	0,00
<b>MATERIAL DE CONSUMO</b>	<b>27.200,00 -</b>	<b>12.843,27+</b>	<b>12.843,27+</b>	<b>14.356,73 -</b>
Artigos de Expediente	4.000,00 -	3.737,36+	3.737,36+	262,64 -
Artigos de Higiene e Conservação e Limpeza	2.020,00 -	224,45+	224,45+	1.795,55 -
Artigos de Copa e Cozinha	2.630,00 -	2.607,02+	2.607,02+	22,98 -
Gêneros de Alimentação	1.380,00 -	1.206,67+	1.206,67+	173,33 -
Material p/ Fotografia, Gravação e Telecom.	100,00 -	0,00	0,00	100,00 -
Material Destinado a Conserv. de Imóveis	500,00 -	0,00	0,00	500,00 -
Combustíveis e Lubrificantes	1.000,00 -	700,01+	700,01+	299,99 -
Vestuário e Uniformes	0,00 -	0,00	0,00	0,00
Material de Informática	900,00 -	895,46+	895,46+	4,54 -
Impressos, formulários e papéis	13.470,00 -	2.470,00+	2.470,00+	11.000,00 -
Peças e Acessórios de Veículos	1.000,00 -	938,00+	938,00+	62,00 -
Material Elétrico e de Telefonia	100,00 -	15,60+	15,60+	84,40 -
Material Acessório Máquinas, Aparelhos e Móveis	100,00 -	48,70+	48,70+	51,30 -
Outros Materiais de Consumo	0,00 -	0,00	0,00	0,00
<b>SERVICOS DE TERCEIROS E ENCARGOS</b>	<b>548.800,00 -</b>	<b>529.846,01+</b>	<b>529.846,01+</b>	<b>18.953,99 -</b>
Remuneração Serviço Pessoa Física	0,00 -	0,00	0,00	0,00
Encargos Sociais - PF	0,00 -	0,00	0,00	0,00
Assessoria de Imprensa	35.310,00 -	35.309,10+	35.309,10+	0,90 -
Assessoria Jurídica	0,00 -	0,00	0,00	0,00
Assinatura de Periódicos	2.000,00 -	1.575,00+	1.575,00+	425,00 -
Bandeiras, Flâmulas, Placas e Bótons	0,00 -	0,00	0,00	0,00
Conservação de Bens Móveis e Imóveis	2.425,00 -	2.243,70+	2.243,70+	181,30 -
Consultorias	13.500,00 -	13.500,00+	13.500,00+	0,00
Cursos e Aperfeiçoamentos	0,00 -	0,00	0,00	0,00
Custas Judiciais	35.000,00 -	34.000,55+	34.000,55+	999,45 -
<b>Delegacias</b>	<b>50.600,00 -</b>	<b>50.276,18+</b>	<b>50.276,18+</b>	<b>323,82 -</b>
Delegacia de Caxias do Sul	25.600,00 -	25.573,36+	25.573,36+	26,64 -
Delegacia de Lajeado	9.000,00 -	8.919,35+	8.919,35+	80,65 -
Delegacia de Pelotas	16.000,00 -	15.783,47+	15.783,47+	216,53 -
<b>Despesas Bancárias</b>	<b>34.700,00 -</b>	<b>34.626,08+</b>	<b>34.626,08+</b>	<b>73,92 -</b>
Cobrança	28.650,00 -	28.610,84+	28.610,84+	39,16 -
Tarifas	6.050,00 -	6.015,24+	6.015,24+	34,76 -

*Handwritten signature and initials.*

Período: 01/01/2012 a 31/12/2012

Comparativo da Despesa Autorizada com Realizada

Despesa	Orçada	Exec. Per.	Exercício	Diferença
Despesas com Condomínios	18.000,00 -	17.859,60+	17.859,60+	140,40 -
Despesas com Condução	2.000,00 -	1.996,14+	1.996,14+	3,86 -
<b>Diárias</b>	<b>6.810,00 -</b>	<b>6.499,95+</b>	<b>6.499,95+</b>	<b>310,05 -</b>
Diárias com Conselheiros	5.660,00 -	5.659,95+	5.659,95+	0,05 -
Diárias com Convidados	1.000,00 -	690,00+	690,00+	310,00 -
Diárias com Funcionários	150,00 -	150,00+	150,00+	0,00
Divulgação Profissional	45.530,00 -	45.530,00+	45.530,00+	0,00
Eleições	5.998,00 -	5.990,36+	5.990,36+	7,64 -
<b>Eventos</b>	<b>136.769,00 -</b>	<b>135.214,67+</b>	<b>135.214,67+</b>	<b>1.554,33 -</b>
Congresso Brasileiro de Economia	0,00 -	0,00	0,00	0,00
Encontro de Cursos de Ciências Econômicas	6.400,00 -	6.329,10+	6.329,10+	70,90 -
Enesul Encontro Estudantes Economia da Região Sul	49.498,00 -	49.497,86+	49.497,86+	0,14 -
Gincana de Economia	10.500,00 -	10.439,32+	10.439,32+	60,68 -
Prêmio Economista do Ano	19.592,00 -	19.591,84+	19.591,84+	0,16 -
Prêmio CORECON/RS	13.600,00 -	13.525,19+	13.525,19+	74,81 -
Seminários e Palestras	0,00 -	0,00	0,00	0,00
Since	25.379,00 -	24.729,80+	24.729,80+	649,20 -
Dia do Economista	6.400,00 -	6.301,56+	6.301,56+	98,44 -
Prêmio Reportagem	4.400,00 -	4.400,00+	4.400,00+	0,00
Prêmio Jornalista de Economia	1.000,00 -	400,00+	400,00+	600,00 -
Energia Elétrica	9.145,00 -	7.265,14+	7.265,14+	1.879,86 -
Hospedagens	3.000,00 -	1.890,35+	1.890,35+	1.109,65 -
Impostos, Taxas e Autenticações	1.500,00 -	765,38+	765,38+	734,62 -
Impressão de Informativo - Contexto Econômico	4.550,00 -	4.480,97+	4.480,97+	69,03 -
IPTU	2.158,00 -	2.157,64+	2.157,64+	0,36 -
Licenças de Uso	0,00 -	0,00	0,00	0,00
Locação de Bens Móveis e Imóveis	6.350,00 -	6.349,65+	6.349,65+	0,35 -
Multas e Juros	1.610,00 -	1.605,72+	1.605,72+	4,28 -
Passagens Aereas e Terrestres	7.070,00 -	7.060,42+	7.060,42+	9,58 -
Patrocínios Concedidos	1.000,00 -	600,00+	600,00+	400,00 -
Pedágios	500,00 -	46,30+	46,30+	453,70 -
Prêmios e Condecorações	0,00 -	0,00	0,00	0,00
Publicações	9.320,00 -	9.310,25+	9.310,25+	9,75 -
Seguros em Geral	300,00 -	223,99+	223,99+	76,01 -
<b>Serviço de Apoio ao Ensino</b>	<b>9.690,00 -</b>	<b>9.054,55+</b>	<b>9.054,55+</b>	<b>635,45 -</b>
Bolsa Auxílio aos Estagiários	8.090,00 -	8.086,00+	8.086,00+	4,00 -
CIEE - Intermediação de Estágios	1.600,00 -	968,55+	968,55+	631,45 -
Serviço de Comunicação e Telefonia	13.450,00 -	10.648,43+	10.648,43+	2.801,57 -
Serviço de Manutenção Telefones	4.000,00 -	3.840,00+	3.840,00+	160,00 -
Serviço de Microfilmagem, Xeróx e Encadernações	1.000,00 -	105,00+	105,00+	895,00 -
Serviços com Internet	5.000,00 -	3.805,43+	3.805,43+	1.194,57 -
Serviços com Veículos	2.500,00 -	604,98+	604,98+	1.895,02 -
Serviços de Informática	25.000,00 -	24.274,72+	24.274,72+	725,28 -
Serviços de Limpeza	15.000,00 -	13.968,24+	13.968,24+	1.031,76 -
Serviços de Segurança	0,00 -	0,00	0,00	0,00
Serviços Fotográficos e de Vídeo	0,00 -	0,00	0,00	0,00
Serviços Judiciários	525,00 -	522,80+	522,80+	2,20 -
Serviços Postais	36.490,00 -	36.489,94+	36.489,94+	0,06 -
Transportes de Cargas e Encomendas	1.000,00 -	154,78+	154,78+	845,22 -
<b>DIVERSAS DESPESAS DE CUSTEIO</b>	<b>0,00 -</b>	<b>0,00</b>	<b>0,00</b>	<b>0,00</b>
Sentenças Judiciárias	0,00 -	0,00	0,00	0,00
<b>Desp. Exercícios Anteriores</b>	<b>0,00 -</b>	<b>0,00</b>	<b>0,00</b>	<b>0,00</b>
Pessoal	0,00 -	0,00	0,00	0,00
Material de Consumo	0,00 -	0,00	0,00	0,00
Serviços de Terceiros e Encargos	0,00 -	0,00	0,00	0,00

AA my.

Período: 01/01/2012 a 31/12/2012

Comparativo da Despesa Autorizada com Realizada

Despesa	Orçada	Exec. Per.	Exercício	Diferença
TRANSFERENCIAS CORRENTES	339.000,00 -	302.309,54+	302.309,54+	36.690,46 -
TRANSFERÊNCIAS INTRAGOVERNAMENTAIS	339.000,00 -	302.309,54+	302.309,54+	36.690,46 -
Transferências Operacionais	0,00 -	0,00	0,00	0,00
Transferências p/Corecon,s	0,00 -	0,00	0,00	0,00
Contribuições Correntes	339.000,00 -	302.309,54+	302.309,54+	36.690,46 -
Cota-Parte do COFECON	339.000,00 -	302.309,54+	302.309,54+	36.690,46 -
DIVERSAS TRANSFERÊNCIAS CORRENTES	0,00 -	0,00	0,00	0,00
Despesas de Exercícios Anteriores	0,00 -	0,00	0,00	0,00
<b>DESPESAS DE CAPITAL</b>	<b>3.000,00 -</b>	<b>1.260,90+</b>	<b>1.260,90+</b>	<b>1.739,10 -</b>
INVESTIMENTOS	3.000,00 -	1.260,90+	1.260,90+	1.739,10 -
OBRAS E INSTALAÇÕES	0,00 -	0,00	0,00	0,00
Projeto Reforma da Sede	0,00 -	0,00	0,00	0,00
Obras Reforma da Sede	0,00 -	0,00	0,00	0,00
EQUIPAMENTOS E MATERIAL PERMANENTE	3.000,00 -	1.260,90+	1.260,90+	1.739,10 -
Mobiliário e Utensílios de Escritórios	500,00 -	0,00	0,00	500,00 -
Máquinas, Motores e Aparelhos	500,00 -	0,00	0,00	500,00 -
Equipamentos de Informática	1.300,00 -	1.135,90+	1.135,90+	164,10 -
Veículos	0,00 -	0,00	0,00	0,00
Biblioteca e Videoteca	700,00 -	125,00+	125,00+	575,00 -
Equipamentos Diversos	0,00 -	0,00	0,00	0,00
Softwares	0,00 -	0,00	0,00	0,00
Outros Equipamentos e Material Permanente	0,00 -	0,00	0,00	0,00
INVERSÕES FINANCEIRAS	0,00 -	0,00	0,00	0,00
AQUISIÇÕES DE IMOVEIS	0,00 -	0,00	0,00	0,00
OUTRAS INVERSÕES FINANCEIRAS	0,00 -	0,00	0,00	0,00
<b>Total:</b>	<b>1.695.000,00 -</b>	<b>1.475.227,30+</b>	<b>1.475.227,30+</b>	<b>219.772,70 -</b>

PORTO ALEGRE, 31 de dezembro de 2012.

  
 Geraldo R. Rodrigues da  
 Fonseca  
 Presidente  
 CORECON/RS 6527

  
 Laisa da Rosa Mendes  
 Contadora  
 CRC/RS 062943



Período: 01/01/2012 a 31/12/2012

**Balancete Analítico de Verificação**

Conta		Saldo Ant	Débitos	Créditos	Saldo
<b>2</b>	<b>SISTEMA FINANCEIRO</b>	<b>188.331,73D</b>	<b>2.960.862,81</b>	<b>2.920.460,94</b>	<b>228.733,60D</b>
2.1	ATIVO FINANCEIRO	199.911,19D	2.696.438,85	2.642.708,44	253.641,60D
2.1.1	DISPONÍVEL	69.723,74D	1.814.383,60	1.809.674,27	74.433,07D
2.1.1.01	CAIXA	693,14D	32.597,29	30.219,33	3.071,10D
2.1.1.01.01	Caixa Executivo	693,14D	32.597,29	30.219,33	3.071,10D
2.1.1.02	BANCOS-C/MOVIMENTO	69.030,60D	1.781.786,31	1.779.454,94	71.361,97D
2.1.1.02.01	Banco do Brasil S/A c/4172/6	60.035,19D	1.647.318,24	1.640.087,12	67.266,31D
2.1.1.02.02	Banco do Estado do RGS	1.199,26D	0,00	153,60	1.045,66D
2.1.1.02.03	CEF - Ag Praça Alfândega	5.296,15D	114.888,07	120.134,22	50,00D
2.1.1.02.04	Banco do Brasil - Eventos	2.500,00D	8.000,00	7.500,00	3.000,00D
2.1.1.02.05	Banco do Brasil - Enesul	0,00	11.580,00	11.580,00	0,00
2.1.2	DISPONÍVEL VINCULADO EM C/C BANCÁRIA	123.360,52D	552.059,20	501.272,89	174.146,83D
2.1.2.02	BANCOS-C/VINCULADA A APLICAÇÕES	123.360,52D	552.059,20	501.272,89	174.146,83D
2.1.2.02.04	BB Admin Clássico	4.292,69D	463.048,40	460.145,85	7.195,24D
2.1.2.02.05	CEF - Aplicação Alfândega	0,00	78.954,18	41.127,04	37.827,14D
2.1.2.02.06	Banrisul - Fundo Master	119.067,83D	10.056,62	0,00	129.124,45D
2.1.3	REALIZÁVEL	6.826,93D	329.996,05	331.761,28	5.061,70D
2.1.3.05	Adiantamento Concedido	6.826,93D	329.996,05	331.761,28	5.061,70D
2.1.3.05.01	Adiantamento de Pessoal	0,00	308.111,12	308.111,12	0,00
2.1.3.05.02	Adiantamento de Férias	6.369,91D	7.220,82	10.000,61	3.590,12D
2.1.3.05.03	Adiantamento 13º Salário	0,00	14.664,11	13.192,53	1.471,58D
2.1.3.05.04	Empréstimo Consignado	457,02D	0,00	457,02	0,00
<b>2.2</b>	<b>PASSIVO FINANCEIRO</b>	<b>11.579,46C</b>	<b>262.423,96</b>	<b>275.752,50</b>	<b>24.908,00C</b>
2.2.1	DÍVIDA FLUTUANTE	11.579,46C	262.423,96	275.752,50	24.908,00C
2.2.1.03	DEPOSITOS DE DIVERSAS ORIGENS	0,00	22.919,73	23.363,05	443,32C
2.2.1.03.05	Honorários Sucumbenciais	0,00	22.919,73	23.363,05	443,32C
2.2.1.04	CONSIGNAÇÕES	9.503,76C	120.829,71	123.037,53	11.711,58C
2.2.1.04.01	I.N.S.S	2.957,97C	34.332,45	33.719,94	2.345,46C
2.2.1.04.02	Imposto de Renda Retido na Fonte	5.226,04C	35.172,76	35.059,74	5.113,02C
2.2.1.04.04	Imposto Sobre Serviços	173,27C	2.287,99	2.114,72	0,00
2.2.1.04.05	Contribuição Sindical	0,00	474,45	474,45	0,00
2.2.1.04.06	SINSERCON	770,72C	40.875,32	44.320,28	4.215,68C
2.2.1.04.07	IRF/Pis/Cssl/Cofins - retenções IN 306/SRF	375,76C	7.686,74	7.348,40	37,42C
2.2.1.05	CREDORES DA ENTIDADE	438,00C	438,00	0,00	0,00
2.2.1.05.02	Officer Informática S/A	438,00C	438,00	0,00	0,00
2.2.1.06	ENTIDADES PÚBLICAS CREDORAS	1.637,70C	118.236,52	129.351,92	12.753,10C
2.2.1.06.01	I.N.S.S. - Parte Empresa	0,03C	78.868,32	84.482,87	5.614,58C
2.2.1.06.02	F.G.T.S	0,07C	31.661,09	35.094,26	3.433,24C
2.2.1.06.04	COFECON - Cota-Parte a Recolher	1.637,60C	7.707,11	9.774,79	3.705,28C
<b>2.4</b>	<b>CONTAS DE INTERFERÊNCIA</b>	<b>0,00</b>	<b>2.000,00</b>	<b>2.000,00</b>	<b>0,00</b>
2.4.1	INTERFERÊNCIA FINANCEIRA	0,00	2.000,00	2.000,00	0,00
2.4.1.02	RECEITA NÃO CLASSIFICADA	0,00	2.000,00	2.000,00	0,00
2.4.1.02.01	Receita a Classificar	0,00	2.000,00	2.000,00	0,00
<b>3</b>	<b>SISTEMA PATRIMONIAL</b>	<b>188.331,73C</b>	<b>278.581,88</b>	<b>278.581,88</b>	<b>188.331,73C</b>
3.1	ATIVO PERMANENTE	4.032.931,74D	135.814,96	142.766,92	4.025.979,78D
3.1.1	BENS PATRIMONIAIS	485.767,27D	1.260,90	4.444,00	482.584,17D
3.1.1.01	BENS MÓVEIS	256.452,73D	1.260,90	4.444,00	253.269,63D
3.1.1.01.01	Mobiliário em Geral	89.471,51D	0,00	0,00	89.471,51D
3.1.1.01.02	Veículos	35.100,50D	0,00	0,00	35.100,50D
3.1.1.01.03	Máquinas, Motores e Aparelhos	51.180,06D	0,00	0,00	51.180,06D
3.1.1.01.05	Bibliotecas	574,87D	125,00	0,00	699,87D
3.1.1.01.06	Computadores	78.353,79D	1.135,90	4.444,00	75.045,69D
3.1.1.01.07	Outros Bens Móveis	1.772,00D	0,00	0,00	1.772,00D
3.1.1.02	BENS IMÓVEIS	229.314,54D	0,00	0,00	229.314,54D
3.1.1.02.01	Edifícios	120.000,00D	0,00	0,00	120.000,00D

*Ass.*

Período: 01/01/2012 a 31/12/2012

Balancete Analítico de Verificação

Conta		Saldo Ant	Débitos	Créditos	Saldo
3.1.1.02.02	Instalações	109.314,54D	0,00	0,00	109.314,54D
<b>3.1.2</b>	<b>CRÉDITOS</b>	<b>3.547.164,46D</b>	<b>134.554,06</b>	<b>138.322,92</b>	<b>3.543.395,60D</b>
<b>3.1.2.01</b>	<b>Divida Ativa</b>	<b>3.547.164,46D</b>	<b>134.554,06</b>	<b>138.322,92</b>	<b>3.543.395,60D</b>
3.1.2.01.01	Dívida Ativa	3.547.164,46D	134.554,06	138.322,92	3.543.395,60D
<b>3.1.3</b>	<b>VALORES</b>	<b>0,01D</b>	<b>0,00</b>	<b>0,00</b>	<b>0,01D</b>
<b>3.1.3.01</b>	<b>TÍTULOS DE EMPRESAS ESTATAIS</b>	<b>0,01D</b>	<b>0,00</b>	<b>0,00</b>	<b>0,01D</b>
3.1.3.01.01	Ações de Economia Mista	0,01D	0,00	0,00	0,01D
<b>3.3</b>	<b>CONTAS DE RESULTADO PATRIMONIAL</b>	<b>4.221.263,47C</b>	<b>142.766,92</b>	<b>135.814,96</b>	<b>4.214.311,51C</b>
<b>3.3.1</b>	<b>SALDO PATRIMONIAL</b>	<b>4.221.263,47C</b>	<b>0,00</b>	<b>0,00</b>	<b>4.221.263,47C</b>
<b>3.3.1.01</b>	<b>PATRIMÔNIO</b>	<b>4.221.263,47C</b>	<b>0,00</b>	<b>0,00</b>	<b>4.221.263,47C</b>
3.3.1.01.01	Administração Indireta (Pat. Liq. ou Pas. a Desc)	4.221.263,47C	0,00	0,00	4.221.263,47C
<b>3.3.2</b>	<b>REFLEXO PATRIMONIAL</b>	<b>0,00</b>	<b>142.766,92</b>	<b>135.814,96</b>	<b>6.951,96D</b>
<b>3.3.2.01</b>	<b>VARIAÇÕES ATIVAS</b>	<b>0,00</b>	<b>0,00</b>	<b>135.814,96</b>	<b>135.814,96C</b>
<b>3.3.2.01.01</b>	<b>RESULTANTES DA EXECUÇÃO</b>	<b>0,00</b>	<b>0,00</b>	<b>1.260,90</b>	<b>1.260,90C</b>
<b>3.3.2.01.01.02</b>	<b>MUTAÇÕES PATRIMONIAIS</b>	<b>0,00</b>	<b>0,00</b>	<b>1.260,90</b>	<b>1.260,90C</b>
3.3.2.01.01.02.01	Aquisição de Bens Móveis	0,00	0,00	1.260,90	1.260,90C
<b>3.3.2.01.02</b>	<b>INDEPENDENTES DA EXECUÇÃO</b>	<b>0,00</b>	<b>0,00</b>	<b>134.554,06</b>	<b>134.554,06C</b>
3.3.2.01.02.01	Inscrição da Dívida Ativa	0,00	0,00	134.554,06	134.554,06C
<b>3.3.2.02</b>	<b>VARIAÇÕES PASSIVAS</b>	<b>0,00</b>	<b>142.766,92</b>	<b>0,00</b>	<b>142.766,92D</b>
<b>3.3.2.02.01</b>	<b>RESULTANTES DA EXECUÇÃO</b>	<b>0,00</b>	<b>142.766,92</b>	<b>0,00</b>	<b>142.766,92D</b>
<b>3.3.2.02.01.02</b>	<b>MUTAÇÕES PATRIMONIAIS</b>	<b>0,00</b>	<b>142.766,92</b>	<b>0,00</b>	<b>142.766,92D</b>
3.3.2.02.01.02.01	Cobrança da Dívida Ativa	0,00	138.322,92	0,00	138.322,92D
3.3.2.02.01.02.02	Alienação de Bens Móveis	0,00	4.444,00	0,00	4.444,00D
<b>1.0.00.00</b>	<b>RECEITAS CORRENTES</b>	<b>0,00</b>	<b>22.303,56</b>	<b>1.537.932,73</b>	<b>1.515.629,17C</b>
<b>1.2.00.00</b>	<b>RECEITA DE CONTRIBUIÇÕES</b>	<b>0,00</b>	<b>20.143,56</b>	<b>1.450.074,79</b>	<b>1.429.931,23C</b>
<b>1.2.10.00</b>	<b>CONTRIBUIÇÕES SOCIAIS</b>	<b>0,00</b>	<b>20.143,56</b>	<b>1.450.074,79</b>	<b>1.429.931,23C</b>
<b>1.2.10.09</b>	<b>Outras Contribuições Sociais</b>	<b>0,00</b>	<b>20.143,56</b>	<b>1.450.074,79</b>	<b>1.429.931,23C</b>
<b>1.2.10.09.01</b>	<b>Anuidades do Exercício</b>	<b>0,00</b>	<b>1.478,31</b>	<b>942.548,75</b>	<b>941.070,44C</b>
1.2.10.09.01.01	Pessoas Físicas	0,00	1.478,31	871.708,07	870.229,76C
1.2.10.09.01.02	Pessoas Jurídicas	0,00	0,00	70.840,68	70.840,68C
<b>1.2.10.09.02</b>	<b>Anuidades de Exercícios Anteriores</b>	<b>0,00</b>	<b>17.826,83</b>	<b>467.746,03</b>	<b>449.919,20C</b>
1.2.10.09.02.01	Pessoas Físicas	0,00	13.722,22	423.769,65	410.047,43C
1.2.10.09.02.02	Pessoas Jurídicas	0,00	4.104,61	43.976,38	39.871,77C
<b>1.2.10.09.03</b>	<b>Anuidades de Exercício Seguinte</b>	<b>0,00</b>	<b>838,42</b>	<b>39.780,01</b>	<b>38.941,59C</b>
1.2.10.09.03.01	Pessoas Físicas	0,00	838,42	39.418,98	38.580,56C
1.2.10.09.03.02	Pessoas Jurídicas	0,00	0,00	361,03	361,03C
<b>1.3.00.00</b>	<b>RECEITA PATRIMONIAL</b>	<b>0,00</b>	<b>0,00</b>	<b>23.897,49</b>	<b>23.897,49C</b>
<b>1.3.20.00</b>	<b>RECEITA DE VALORES MOBILIÁRIOS</b>	<b>0,00</b>	<b>0,00</b>	<b>23.897,49</b>	<b>23.897,49C</b>
<b>1.3.20.04</b>	<b>Caderneta de Poupança</b>	<b>0,00</b>	<b>0,00</b>	<b>23.897,49</b>	<b>23.897,49C</b>
1.3.20.04.01	Juros	0,00	0,00	23.897,49	23.897,49C
<b>1.6.00.00</b>	<b>RECEITAS DE SERVIÇOS</b>	<b>0,00</b>	<b>0,00</b>	<b>21.885,98</b>	<b>21.885,98C</b>
<b>1.6.10.00</b>	<b>RENDAS DE SERVIÇOS ADMINISTRATIVOS</b>	<b>0,00</b>	<b>0,00</b>	<b>21.885,98</b>	<b>21.885,98C</b>
<b>1.6.10.01</b>	<b>Rendas de Emolumentos com a Inscrição</b>	<b>0,00</b>	<b>0,00</b>	<b>8.422,00</b>	<b>8.422,00C</b>
1.6.10.01.01	Pessoas Físicas	0,00	0,00	3.750,00	3.750,00C
1.6.10.01.02	Pessoas Jurídicas	0,00	0,00	4.672,00	4.672,00C
<b>1.6.10.02</b>	<b>Rendas de Emolum. c/ Expedição de</b>	<b>0,00</b>	<b>0,00</b>	<b>2.456,00</b>	<b>2.456,00C</b>
1.6.10.02.01	Pessoas Físicas	0,00	0,00	2.456,00	2.456,00C
<b>1.6.10.03</b>	<b>Rendas de Emolum. c/ Expedição de</b>	<b>0,00</b>	<b>0,00</b>	<b>4.251,00</b>	<b>4.251,00C</b>
1.6.10.03.01	Pessoas Físicas	0,00	0,00	3.301,00	3.301,00C
1.6.10.03.02	Pessoas Jurídicas	0,00	0,00	950,00	950,00C
<b>1.6.10.09</b>	<b>Rendas de Outros Serviços Prestados</b>	<b>0,00</b>	<b>0,00</b>	<b>6.756,98</b>	<b>6.756,98C</b>
1.6.10.09.01	Cancelamento de Registro PF	0,00	0,00	6.670,98	6.670,98C
1.6.10.09.02	Cancelamento de Registro PJ	0,00	0,00	86,00	86,00C
<b>1.9.00.00</b>	<b>OUTRAS RECEITAS CORRENTES</b>	<b>0,00</b>	<b>2.160,00</b>	<b>42.074,47</b>	<b>39.914,47C</b>
<b>1.9.10.00</b>	<b>MULTAS E JUROS DE MORA</b>	<b>0,00</b>	<b>0,00</b>	<b>11.802,35</b>	<b>11.802,35C</b>

*[Handwritten signature]*



Período: 01/01/2012 a 31/12/2012

Balancete Analítico de Verificação

Conta		Saldo Ant	Débitos	Créditos	Saldo
<b>1.9.10.01</b>	<b>Multas sobre Exercício Ilegal da Profissão</b>	<b>0,00</b>	<b>0,00</b>	<b>11.802,35</b>	<b>11.802,35C</b>
1.9.10.01.01	Pessoas Físicas	0,00	0,00	1.583,29	1.583,29C
1.9.10.01.02	Pessoas Jurídicas	0,00	0,00	10.219,06	10.219,06C
<b>1.9.90.00</b>	<b>RECEITAS DIVERSAS</b>	<b>0,00</b>	<b>2.160,00</b>	<b>30.272,12</b>	<b>28.112,12C</b>
1.9.90.01	Multas s/ Anuidades	0,00	0,00	369,31	369,31C
1.9.90.02	Juros de Mora s/Anuidade	0,00	0,00	277,81	277,81C
<b>1.9.90.99</b>	<b>Outras Receitas Diversas</b>	<b>0,00</b>	<b>2.160,00</b>	<b>29.625,00</b>	<b>27.465,00C</b>
1.9.90.99.03	Receita com Eventos	0,00	160,00	6.205,00	6.045,00C
1.9.90.99.04	Patrocínios Recebidos	0,00	0,00	18.900,00	18.900,00C
1.9.90.99.99	Outras	0,00	2.000,00	4.520,00	2.520,00C
<b>3.0.00.00</b>	<b>DESPESAS CORRENTES</b>	<b>0,00</b>	<b>1.482.544,99</b>	<b>8.578,59</b>	<b>1.473.966,40D</b>
<b>3.1.00.00</b>	<b>DESPESAS DE CUSTEIO</b>	<b>0,00</b>	<b>1.180.235,45</b>	<b>8.578,59</b>	<b>1.171.656,86D</b>
<b>3.1.10.00</b>	<b>DESPESAS DE PESSOAL</b>	<b>0,00</b>	<b>632.649,76</b>	<b>3.682,18</b>	<b>628.967,58D</b>
<b>3.1.10.10</b>	<b>VENCIMENTOS E VANTAGENS</b>	<b>0,00</b>	<b>421.195,21</b>	<b>3.539,68</b>	<b>417.655,53D</b>
3.1.10.10.01	Salários	0,00	383.011,79	3.539,68	379.472,11D
3.1.10.10.02	13º Salário	0,00	38.183,42	0,00	38.183,42D
<b>3.1.10.20</b>	<b>DESPESAS VARIÁVEIS</b>	<b>0,00</b>	<b>88.200,28</b>	<b>142,50</b>	<b>88.057,78D</b>
3.1.10.20.02	Vale Transporte	0,00	15.948,50	142,50	15.806,00D
3.1.10.20.03	Plano de Saúde - Unimed	0,00	27.630,25	0,00	27.630,25D
3.1.10.20.04	Vale Refeição	0,00	44.621,53	0,00	44.621,53D
<b>3.1.10.30</b>	<b>OBRIGACOES PATRONAIS</b>	<b>0,00</b>	<b>123.254,27</b>	<b>0,00</b>	<b>123.254,27D</b>
3.1.10.30.01	I.N.S.S.	0,00	84.482,87	0,00	84.482,87D
3.1.10.30.02	F G T S	0,00	35.094,26	0,00	35.094,26D
3.1.10.30.03	PASEP	0,00	3.677,14	0,00	3.677,14D
<b>3.1.20.00</b>	<b>MATERIAL DE CONSUMO</b>	<b>0,00</b>	<b>12.843,27</b>	<b>0,00</b>	<b>12.843,27D</b>
3.1.20.01	Artigos de Expediente	0,00	3.737,36	0,00	3.737,36D
3.1.20.02	Artigos de Higiene e Conservação e Limpeza	0,00	224,45	0,00	224,45D
3.1.20.03	Artigos de Copa e Cozinha	0,00	2.607,02	0,00	2.607,02D
3.1.20.04	Gêneros de Alimentação	0,00	1.206,67	0,00	1.206,67D
3.1.20.07	Combustíveis e Lubrificantes	0,00	700,01	0,00	700,01D
3.1.20.09	Material de Informática	0,00	895,46	0,00	895,46D
3.1.20.10	Impressos, formulários e papéis	0,00	2.470,00	0,00	2.470,00D
3.1.20.11	Peças e Acessórios de Veículos	0,00	938,00	0,00	938,00D
3.1.20.12	Material Elétrico e de Telefonia	0,00	15,60	0,00	15,60D
3.1.20.13	Material Acessório Máquinas, Aparelhos e Móveis	0,00	48,70	0,00	48,70D
<b>3.1.30.00</b>	<b>SERVICOS DE TERCEIROS E ENCARGOS</b>	<b>0,00</b>	<b>534.742,42</b>	<b>4.896,41</b>	<b>529.846,01D</b>
3.1.30.03	Assessoria de Imprensa	0,00	35.309,10	0,00	35.309,10D
3.1.30.05	Assinatura de Periódicos	0,00	1.575,00	0,00	1.575,00D
3.1.30.07	Conservação de Bens Móveis e Imóveis	0,00	2.243,70	0,00	2.243,70D
3.1.30.08	Consultorias	0,00	13.500,00	0,00	13.500,00D
3.1.30.10	Custas Judiciais	0,00	37.604,81	3.604,26	34.000,55D
<b>3.1.30.11</b>	<b>Delegacias</b>	<b>0,00</b>	<b>50.276,18</b>	<b>0,00</b>	<b>50.276,18D</b>
3.1.30.11.01	Delegacia de Caxias do Sul	0,00	25.573,36	0,00	25.573,36D
3.1.30.11.02	Delegacia de Lajeado	0,00	8.919,35	0,00	8.919,35D
3.1.30.11.03	Delegacia de Pelotas	0,00	15.783,47	0,00	15.783,47D
<b>3.1.30.12</b>	<b>Despesas Bancárias</b>	<b>0,00</b>	<b>35.040,67</b>	<b>414,59</b>	<b>34.626,08D</b>
3.1.30.12.01	Cobrança	0,00	28.610,84	0,00	28.610,84D
3.1.30.12.02	Tarifas	0,00	6.429,83	414,59	6.015,24D
3.1.30.13	Despesas com Condomínios	0,00	17.859,60	0,00	17.859,60D
3.1.30.14	Despesas com Condução	0,00	1.996,14	0,00	1.996,14D
<b>3.1.30.15</b>	<b>Diárias</b>	<b>0,00</b>	<b>6.499,95</b>	<b>0,00</b>	<b>6.499,95D</b>
3.1.30.15.01	Diárias com Conselheiros	0,00	5.659,95	0,00	5.659,95D
3.1.30.15.02	Diárias com Convidados	0,00	690,00	0,00	690,00D
3.1.30.15.03	Diárias com Funcionários	0,00	150,00	0,00	150,00D
3.1.30.16	Divulgação Profissional	0,00	45.530,00	0,00	45.530,00D

RA

jun.

Período: 01/01/2012 a 31/12/2012

Balancete Analítico de Verificação

Conta		Saldo Ant	Débitos	Créditos	Saldo
3.1.30.17	Eleições	0,00	5.990,36	0,00	5.990,36D
<b>3.1.30.18</b>	<b>Eventos</b>	<b>0,00</b>	<b>135.863,71</b>	<b>649,04</b>	<b>135.214,67D</b>
3.1.30.18.02	Encontro de Cursos de Ciências Econômicas	0,00	6.329,10	0,00	6.329,10D
3.1.30.18.03	Enesul Encontro Estudantes Economia da Região Sul	0,00	49.497,86	0,00	49.497,86D
3.1.30.18.04	Gincana de Economia	0,00	10.439,32	0,00	10.439,32D
3.1.30.18.05	Prêmio Economista do Ano	0,00	19.591,84	0,00	19.591,84D
3.1.30.18.06	Prêmio CORECON/RS	0,00	13.525,19	0,00	13.525,19D
3.1.30.18.08	Since	0,00	25.378,84	649,04	24.729,80D
3.1.30.18.09	Dia do Economista	0,00	6.301,56	0,00	6.301,56D
3.1.30.18.10	Prêmio Reportagem	0,00	4.400,00	0,00	4.400,00D
3.1.30.18.11	Prêmio Jornalista de Economia	0,00	400,00	0,00	400,00D
3.1.30.19	Energia Elétrica	0,00	7.265,14	0,00	7.265,14D
3.1.30.20	Hospedagens	0,00	1.890,35	0,00	1.890,35D
3.1.30.21	Impostos, Taxas e Autenticações	0,00	767,01	1,63	765,38D
3.1.30.22	Impressão de Informativo - Contexto Econômico	0,00	4.480,97	0,00	4.480,97D
3.1.30.23	IPTU	0,00	2.157,64	0,00	2.157,64D
3.1.30.25	Locação de Bens Móveis e Imóveis	0,00	6.349,65	0,00	6.349,65D
3.1.30.26	Multas e Juros	0,00	1.605,72	0,00	1.605,72D
3.1.30.27	Passagens Aereas e Terrestres	0,00	7.060,42	0,00	7.060,42D
3.1.30.28	Patrocínios Concedidos	0,00	600,00	0,00	600,00D
3.1.30.29	Pedágios	0,00	46,30	0,00	46,30D
3.1.30.31	Publicações	0,00	9.310,25	0,00	9.310,25D
3.1.30.32	Seguros em Geral	0,00	223,99	0,00	223,99D
<b>3.1.30.33</b>	<b>Serviço de Apoio ao Ensino</b>	<b>0,00</b>	<b>9.054,55</b>	<b>0,00</b>	<b>9.054,55D</b>
3.1.30.33.01	Bolsa Auxílio aos Estagiários	0,00	8.086,00	0,00	8.086,00D
3.1.30.33.02	CIEE - Intermediação de Estágios	0,00	968,55	0,00	968,55D
3.1.30.34	Serviço de Comunicação e Telefonia	0,00	10.875,32	226,89	10.648,43D
3.1.30.35	Serviço de Manutenção Telefones	0,00	3.840,00	0,00	3.840,00D
3.1.30.36	Serviço de Microfilmagem, Xerox e Encadernações	0,00	105,00	0,00	105,00D
3.1.30.37	Serviços com Internet	0,00	3.805,43	0,00	3.805,43D
3.1.30.38	Serviços com Veículos	0,00	604,98	0,00	604,98D
3.1.30.39	Serviços de Informática	0,00	24.274,72	0,00	24.274,72D
3.1.30.40	Serviços de Limpeza	0,00	13.968,24	0,00	13.968,24D
3.1.30.43	Serviços Judiciários	0,00	522,80	0,00	522,80D
3.1.30.44	Serviços Postais	0,00	36.489,94	0,00	36.489,94D
3.1.30.45	Transportes de Cargas e Encomendas	0,00	154,78	0,00	154,78D
<b>3.2.00.00</b>	<b>TRANSFERÊNCIAS CORRENTES</b>	<b>0,00</b>	<b>302.309,54</b>	<b>0,00</b>	<b>302.309,54D</b>
<b>3.2.10.00</b>	<b>TRANSFERÊNCIAS INTRAGOVERNAMENTAIS</b>	<b>0,00</b>	<b>302.309,54</b>	<b>0,00</b>	<b>302.309,54D</b>
<b>3.2.10.03</b>	<b>Contribuições Correntes</b>	<b>0,00</b>	<b>302.309,54</b>	<b>0,00</b>	<b>302.309,54D</b>
3.2.10.03.01	Cota-Parte do COFECON	0,00	302.309,54	0,00	302.309,54D
<b>4.0.00.00</b>	<b>DESPESAS DE CAPITAL</b>	<b>0,00</b>	<b>1.260,90</b>	<b>0,00</b>	<b>1.260,90D</b>
<b>4.1.00.00</b>	<b>INVESTIMENTOS</b>	<b>0,00</b>	<b>1.260,90</b>	<b>0,00</b>	<b>1.260,90D</b>
<b>4.1.20.00</b>	<b>EQUIPAMENTOS E MATERIAL PERMANENTE</b>	<b>0,00</b>	<b>1.260,90</b>	<b>0,00</b>	<b>1.260,90D</b>
4.1.20.03	Equipamentos de Informática	0,00	1.135,90	0,00	1.135,90D
4.1.20.05	Biblioteca e Videoteca	0,00	125,00	0,00	125,00D
	Total das Despesas Correntes	0,00	1.482.544,99	8.578,59	1.473.966,40D
	Total das Despesas de Capital	0,00	1.260,90	0,00	1.260,90D
	Total das Despesas	0,00	1.483.805,89	8.578,59	1.475.227,30D
	Total das Receitas Correntes	0,00	22.303,56	1.537.932,73	1.515.629,17C
	Total das Receitas de Capital	0,00	0,00	0,00	0,00

*AA*

*NY*

Período: 01/01/2012 a 31/12/2012

Balancete Analítico de Verificação

Conta	Saldo Ant	Débitos	Créditos	Saldo
Total das Receitas	0,00	22.303,56	1.537.932,73	1.515.629,17C
<b>Total:</b>	<b>0,00</b>	<b>4.745.554,14</b>	<b>4.745.554,14</b>	<b>0,00</b>

PORTO ALEGRE, 31 de dezembro de 2012.

  
Geraldo P. Rodrigues da  
Fonseca  
Presidente  
CORECON/RS 5527

  
Laisa da Rosa Mendes  
Contadora  
CRC/RS 062943



**CONSELHO REGIONAL DE ECONOMIA - RS - CORECON**  
**CNPJ: 89.009.963/0001-60 - Siscontw - v. 2.0.55.00**

Página : 1

Período: Dezembro / 2011 e Dezembro / 2012

**Balanco Patrimonial Comparado**

Ativo	Dez / 2011	Dez / 2012	Varição	Passivo	Dez / 2011	Dez / 2012	Varição
ATIVO FINANCEIRO	199.911,19	253.641,60	53.730,41+	PASSIVO FINANCEIRO	11.579,46	24.908,00	13.328,54+
DISPONÍVEL	69.723,74	74.433,07	4.709,33+	DÍVIDA FLUTUANTE	11.579,46	24.908,00	13.328,54+
CAIXA	693,14	3.071,10	2.377,96+	RESTOS A PAGAR	0,00	0,00	0,00
BANCOS-C/MOVIMENTO	69.030,60	71.361,97	2.331,37+	SERVIÇO DA DÍVIDA A PAGAR	0,00	0,00	0,00
BANCOS-C/ARRECAÇÃO	0,00	0,00	0,00	DEPOSITOS DE DIVERSAS ORIGENS	0,00	443,32	443,32+
DISPONIBILIDADE EM TRÂNSITO	0,00	0,00	0,00	CONSIGNAÇÕES	9.503,76	11.711,58	2.207,82+
RESPONSÁVEL POR SUPRIMENTO	0,00	0,00	0,00	CREDORES DA ENTIDADE	438,00	0,00	438,00 -
DISPONÍVEL VINCULADO EM C/C BANCÁRIA	123.360,52	174.146,83	50.786,31+	ENTIDADES PÚBLICAS CREDORAS	1.637,70	12.753,10	11.115,40+
BANCOS-C/VINCULADA	0,00	0,00	0,00	RESULTADO PENDENTE	0,00	0,00	0,00
BANCOS-C/VINCULADA A APLICAÇÕES	123.360,52	174.146,83	50.786,31+	DESPESAS DE PESSOAL A PAGAR	0,00	0,00	0,00
Banco Central do Brasil - BACEN	0,00	0,00	0,00	DESPESAS DE SUPRIMENTO A COMPROVAR	0,00	0,00	0,00
REALIZÁVEL	6.826,93	5.061,70	1.765,23 -	Despesas Irregulares	0,00	0,00	0,00
DIVERSOS RESPONSABILIZÁVEIS	0,00	0,00	0,00	Sem ou Além do Crédito	0,00	0,00	0,00
Suprimento de Fundos	0,00	0,00	0,00	Por Falta de Empenho	0,00	0,00	0,00
Desfalques ou Desvios	0,00	0,00	0,00	Por Classificação Imprópria	0,00	0,00	0,00
Comprovação Irregular	0,00	0,00	0,00	Por Comprovação Irregular	0,00	0,00	0,00
Responsabilidade em Apuração	0,00	0,00	0,00	Sem Comprovação	0,00	0,00	0,00
Saldos não Recolhidos	0,00	0,00	0,00	Por falta de Licitação	0,00	0,00	0,00
DEVEDORES DA ENTIDADE	0,00	0,00	0,00				
ENTIDADES PÚBLICAS DEVEDORAS	0,00	0,00	0,00				
Adiantamento Concedido	6.826,93	5.061,70	1.765,23 -				
RESULTADO PENDENTE	0,00	0,00	0,00				
DESPESAS A REGULARIZAR	0,00	0,00	0,00				
DESPESAS JUDICIAIS	0,00	0,00	0,00				
ATIVO PERMANENTE	4.032.931,74	4.025.979,78	6.951,96 -	PASSIVO PERMANENTE	0,00	0,00	0,00
BENS PATRIMONIAIS	485.767,27	482.584,17	3.183,10 -	DÍVIDA FUNDADA	0,00	0,00	0,00
BENS MÓVEIS	256.452,73	253.269,63	3.183,10 -				
BENS IMÓVEIS	229.314,54	229.314,54	0,00				
BENS INTANGÍVEIS	0,00	0,00	0,00				
CRÉDITOS	3.547.164,46	3.543.395,60	3.768,86 -				
Dívida Ativa	3.547.164,46	3.543.395,60	3.768,86 -				
VALORES	0,01	0,01	0,00				
TÍTULOS DE EMPRESAS ESTATAIS	0,01	0,01	0,00				
TÍTULOS DA DÍVIDA PÚBLICA	0,00	0,00	0,00				
ALMOXARIFADOS	0,00	0,00	0,00				
OUTROS VALORES	0,00	0,00	0,00				
SOMA DO ATIVO REAL	4.232.842,93	4.279.621,38	46.778,45+	SOMA DO PASSIVO REAL	11.579,46	24.908,00	13.328,54+
SALDO PATRIMONIAL				SALDO PATRIMONIAL			

CORECON/4ª Região, Proc. nº 20187/11, fls. nº 74

**CONSELHO REGIONAL DE ECONOMIA - RS - CORECON RS**  
**CNPJ: 89.009.963/0001-60 - Siscontw - v. 2.0.55.00**

Página : 2

Período: Dezembro / 2011 e Dezembro / 2012

**Balanco Patrimonial Comparado**

Ativo	Dez / 2011	Dez / 2012	Varição	Passivo	Dez / 2011	Dez / 2012	Varição
PATRIMONIO (Passivo Real a Descoberto)				PATRIMONIO (Ativo Real Líquido)	4.221.263,47	4.254.713,38	33.449,91 +
<b>Total:</b>	4.232.842,93	4.279.621,38	46.778,45+	<b>Total:</b>	4.232.842,93	4.279.621,38	46.778,45+

PORTO ALEGRE, 31 de dezembro de 2012

*[Assinatura]*  
 Geraldo P. Rodrigues da  
 Fonseca  
 Presidente  
 CORECON/RS 6527

*[Assinatura]*  
 Laiza da Rosa Mendes  
 Contadora  
 CRC/RS 062943

CORECON/4ª Reg. Proc. nº 2018715, nº 15M



Período: Janeiro / 2012 a Dezembro / 2012

## Balço Financeiro

## Receita

RECEITA ORÇAMENTÁRIA	1.515.629,17
RECEITAS CORRENTES	1.515.629,17
RECEITA DE CONTRIBUIÇÕES	1.429.931,23
RECEITA PATRIMONIAL	23.897,49
RECEITAS DE SERVIÇOS	21.885,98
TRANSFERÊNCIAS CORRENTES	0,00
OUTRAS RECEITAS CORRENTES	39.914,47
RECEITAS DE CAPITAL	0,00
OPERAÇÕES DE CRÉDITO	0,00
ALIENAÇÃO DE BENS	0,00
AMORTIZAÇÕES DE EMPRÉSTIMOS	0,00
TRANSFERÊNCIAS DE CAPITAL	0,00
OUTRAS RECEITAS DE CAPITAL	0,00
RECEITA EXTRA-ORÇAMENTÁRIA	609.513,78
DIVERSOS RESPONSÁVEIS	0,00
DEVEDORES DA ENTIDADE	0,00
ENTIDADES PÚBLICAS DEVEDORAS	0,00
Adiantamento Concedido	331.761,28
DESPESAS A REGULARIZAR	0,00
DESPESAS JUDICIAIS	0,00
RESTOS A PAGAR	0,00
SERVIÇO DA DÍVIDA A PAGAR	0,00
DEPOSITOS DE DIVERSAS ORIGENS	23.363,05
CONSIGNAÇÕES	123.037,53
CREDORES DA ENTIDADE	0,00
ENTIDADES PÚBLICAS CREDORAS	129.351,92
DESPESAS DE PESSOAL A PAGAR	0,00
DESPESAS DE SUPRIMENTO A COMPROVAR	0,00
Despesas Irregulares	0,00
TRANSFERÊNCIAS FINANCEIRAS	0,00
RECEITA NÃO CLASSIFICADA	2.000,00
PARCELA DE CONVERSÃO MONETÁRIA	0,00
SALDOS DO EXERCÍCIO ANTERIOR	193.084,26
CAIXA	693,14
BANCOS-C/MOVIMENTO	69.030,60
BANCOS-C/ARRECAÇÃO	0,00
DISPONIBILIDADE EM TRÂNSITO	0,00
RESPONSÁVEL POR SUPRIMENTO	0,00
BANCOS-C/VINCULADA	0,00
BANCOS-C/VINCULADA A APLICAÇÕES FINANCEIRAS	123.360,52

## Despesa


DESPESA ORÇAMENTÁRIA	1.475.227,30
DESPESAS CORRENTES	1.473.966,40
DESPESAS DE CUSTEIO	1.171.656,86
TRANSFERÊNCIAS CORRENTES	302.309,54
DESPESAS DE CAPITAL	1.260,90
INVESTIMENTOS	1.260,90
INVERSÕES FINANCEIRAS	0,00
DESPESA EXTRA-ORÇAMENTÁRIA	594.420,01
DIVERSOS RESPONSÁVEIS	0,00
DEVEDORES DA ENTIDADE	0,00
ENTIDADES PÚBLICAS DEVEDORAS	0,00
Adiantamento Concedido	329.996,05
DESPESAS A REGULARIZAR	0,00
DESPESAS JUDICIAIS	0,00
RESTOS A PAGAR	0,00
SERVIÇO DA DÍVIDA A PAGAR	0,00
DEPOSITOS DE DIVERSAS ORIGENS	22.919,73
CONSIGNAÇÕES	120.829,71
CREDORES DA ENTIDADE	438,00
ENTIDADES PÚBLICAS CREDORAS	118.236,52
DESPESAS DE PESSOAL A PAGAR	0,00
DESPESAS DE SUPRIMENTO A COMPROVAR	0,00
Despesas Irregulares	0,00
TRANSFERÊNCIAS FINANCEIRAS	0,00
RECEITA NÃO CLASSIFICADA	2.000,00
PARCELA DE CONVERSÃO MONETÁRIA	0,00
SALDOS PARA O EXERCÍCIO SEGUINTE	248.579,90
CAIXA	3.071,10
BANCOS-C/MOVIMENTO	71.361,97
BANCOS-C/ARRECAÇÃO	0,00
DISPONIBILIDADE EM TRÂNSITO	0,00
RESPONSÁVEL POR SUPRIMENTO	0,00
BANCOS-C/VINCULADA	0,00
BANCOS-C/VINCULADA A APLICAÇÕES FINANCEIRAS	174.146,83

Total:

2.318.227,21 Total:

2.318.227,21

PORTO ALEGRE, 31 de dezembro de 2012

  
 Geraldo P. Rodrigues da  
 Fonseca  
 Presidente  
 CORECON/RS 6527

  
 Laisa da Rosa Mendes  
 Contadora  
 CRC/RS 062943

**CONSELHO REGIONAL DE ECONOMIA - RS - CORECON S**  
**CNPJ: 89.009.963/0001-60 - Siscontw - v. 2.0.55.00**

Página : 1

Período: Janeiro / 2012 a Dezembro / 2012

**Balanco Orçamentário**

Contas	Previsão	Execução	Diferença	Contas	Fixação	Execução	Diferença
RECEITAS CORRENTES	1.695.000,00	1.515.629,17	(179.370,83)	DESPESAS CORRENTES	1.692.000,00	1.473.986,40	(218.033,60)
RECEITA DE CONTRIBUIÇÕES	1.455.000,00	1.429.931,23	(25.068,77)	DESPESAS DE CUSTEIO	1.353.000,00	1.171.656,66	(181.343,14)
RECEITA PATRIMONIAL	50.000,00	23.897,49	(26.102,51)	TRANSFERENCIAS CORRENTES	339.000,00	302.309,54	(36.690,46)
RECEITAS DE SERVIÇOS	33.000,00	21.885,96	(11.114,02)				
TRANSFERENCIAS CORRENTES	0,00	0,00	0,00				
OUTRAS RECEITAS CORRENTES	157.000,00	39.914,47	(117.085,53)				
RECEITAS DE CAPITAL	0,00	0,00	0,00	DESPESAS DE CAPITAL	3.000,00	1.260,90	(1.739,10)
OPERAÇÕES DE CRÉDITO	0,00	0,00	0,00	INVESTIMENTOS	3.000,00	1.260,90	(1.739,10)
ALIENAÇÃO DE BENS	0,00	0,00	0,00	INVERSÕES FINANCEIRAS	0,00	0,00	0,00
AMORTIZAÇÕES DE EMPRÉSTIMOS	0,00	0,00	0,00				
TRANSFERÊNCIAS DE CAPITAL	0,00	0,00	0,00				
OUTRAS RECEITAS DE CAPITAL	0,00	0,00	0,00				
<b>SUBTOTALS</b>	<b>1.695.000,00</b>	<b>1.515.629,17</b>	<b>(179.370,83)</b>	<b>SUBTOTALS</b>	<b>1.695.000,00</b>	<b>1.475.227,30</b>	<b>(219.772,70)</b>
<b>DÉFICIT</b>	<b>0,00</b>	<b>0,00</b>	<b>0,00</b>	<b>SUPERÁVIT</b>	<b>0,00</b>	<b>40.401,87</b>	<b>40.401,87</b>
<b>TOTALS</b>	<b>1.695.000,00</b>	<b>1.515.629,17</b>	<b>(179.370,83)</b>	<b>TOTALS</b>	<b>1.695.000,00</b>	<b>1.515.629,17</b>	<b>(179.370,83)</b>

PORTO ALEGRE, 31 de dezembro de 2012

*Rafael*  
 Geraldo P. Rodrigues da  
 Fonseca  
 Presidente  
 CORECON/RS 6527

*Laisa Mendes*  
 Laisa da Rosa Mendes  
 Contadora  
 CRC/RS 062943


CORECON/4ª Reg. Proc. nº 2018-7 fls. nº 12

Período: Janeiro / 2012 a Dezembro / 2012

**Demonstrativo das Variações Patrimoniais**

<b>Variações Ativas</b>		<b>Variações Passivas</b>	
RESULTANTES EXECUÇÃO ORÇAMENTÁRIA	1.516.890,07	RESULTANTES EXECUÇÃO ORÇAMENTÁRIA	1.617.994,22
RECEITA ORÇAMENTÁRIA	1.515.629,17	DESPESA ORÇAMENTÁRIA	1.475.227,30
RECEITAS CORRENTES	1.515.629,17	DESPESAS CORRENTES	1.473.966,40
RECEITA DE CONTRIBUIÇÕES	1.429.931,23	DESPESAS DE CUSTEIO	1.171.656,86
RECEITA PATRIMONIAL	23.897,49	TRANSFERENCIAS CORRENTES	302.309,54
RECEITAS DE SERVIÇOS	21.885,98	DESPESAS DE CAPITAL	1.260,90
TRANSFERENCIAS CORRENTES	0,00	INVESTIMENTOS	1.260,90
OUTRAS RECEITAS CORRENTES	39.914,47	INVERSÕES FINANCEIRAS	0,00
RECEITAS DE CAPITAL	0,00		
OPERAÇÕES DE CRÉDITO	0,00		
ALIENAÇÃO DE BENS	0,00		
AMORTIZAÇÕES DE EMPRÉSTIMOS	0,00		
TRANSFERÊNCIAS DE CAPITAL	0,00		
OUTRAS RECEITAS DE CAPITAL	0,00		
MUTAÇÕES PATRIMONIAIS	1.260,90	MUTAÇÕES PATRIMONIAIS	142.766,92
Aquisição de Bens Móveis	1.260,90	Cobrança da Dívida Ativa	138.322,92
Construção ou Aquisição de Bens Imóveis	0,00	Alienação de Bens Móveis	4.444,00
Aquisição de Títulos e Valores	0,00	Alienação de Bens Imóveis	0,00
Doação de Bens Móveis	0,00	Alienação de Títulos e Valores	0,00
Empréstimos Concedidos	0,00	Empréstimos Tomados	0,00
Diversos	0,00	Recebimento de Créditos	0,00
		Diversos	0,00
INDEPENDENTES DA EXECUÇÃO ORÇAMENTÁRIA	134.554,06	INDEPENDENTES DA EXECUÇÃO ORÇAMENTÁRIA	0,00
Inscrição da Dívida Ativa	134.554,06	Cancelamento de Créditos	0,00
Inscrição de Outros Créditos	0,00	Diversos	0,00
Incorporação de Bens	0,00	Superviniências Diversas	0,00
De Restos a Pagar	0,00		
De Depósitos de Diversas Origens	0,00		
De Outras Dívidas Passivas	0,00		
Administração Indireta	0,00		
<b>Total das Variações Ativas</b>	<b>1.651.444,13</b>	<b>Total das Variações Passivas</b>	<b>1.617.994,22</b>
Resultado Patrimonial		Resultado Patrimonial	
- Déficit do Exercício	-	- Superavit do Exercício	33.449,91
<b>Total:</b>	<b>1.651.444,13</b>	<b>Total:</b>	<b>1.651.444,13</b>

PORTO ALEGRE, 31 de dezembro de 2012

  
 Geraldo P. Rodrigues da  
 Fonseca  
 Presidente  
 CORECON/RS 6527

  
 Laisa da Rosa Mendes  
 Contadora  
 CRC/RS 062943

CONSELHO REGIONAL DE ECONOMIA DA 4ª REGIÃO/RS  
 DEMONSTRATIVO DA COTA PARTE DO CONSELHO FEDERAL DE ECONOMIA  
 EXERCÍCIO DE 2012

MESES	RECEITA TOTAL	RECEITA PATRIMONIAL	RECEITA ISENTA DE COTA PARTE	RECEITA COMPARTILHADA	RECEITA LÍQUIDA	COTA PARTE A PAGAR	PAGAMENTOS AO COFECON
JANEIRO	230.709,30	1.090,76	380,00	228.655,88	582,66	116,53	
FEVEREIRO	330.193,80	1.000,35	2.000,00	327.193,45	0,00	0,00	
MARÇO	136.930,13	2.716,39	190,00	131.970,72	2.053,02	410,60	527,14
ABRIL	268.192,82	2.265,94	190,00	263.275,02	2.461,86	492,37	
MAIO	114.252,69	3.344,32	190,00	102.761,56	7.956,81	1.591,36	
JUNHO	55.646,49	2.680,14	190,00	52.776,35	0,00	0,00	
JULHO	75.148,45	1.871,54	5.310,00	57.103,55	10.863,36	2.172,67	2.083,73
AGOSTO	52.007,19	1.536,77	5.555,00	41.008,63	3.906,79	781,36	
SETEMBRO	52.153,86	3.208,83	4.990,00	41.431,98	2.523,05	504,61	
OUTUBRO	53.713,50	1.678,22	1.380,00	38.993,36	11.661,92	2.332,38	3.458,64
NOVEMBRO	48.242,44	1.465,63	190,00	40.325,35	6.261,46	1.252,29	
DEZEMBRO	98.438,50	1.038,60	6.900,00	89.896,88	603,02	120,60	
<b>TOTAIS</b>	<b>1.515.629,17</b>	<b>23.897,49</b>	<b>27.465,00</b>	<b>1.415.392,73</b>	<b>48.873,95</b>	<b>9.774,79</b>	<b>6.069,51</b>

A PAGAR

3.705,28

CORECON/4ª Reg. Proc. nº 20187 fls. nº 192

*R. P. P.*

Econ. GERALDO PINTO RODRIGUES DA FONSECA

Presidente

CORECON/RS nº 6527


CPF: 072.022.297-49

**CONSELHO REGIONAL DE ECONOMIA - 4ª REGIÃO/RS  
PROCEDIMENTOS ADOTADOS NA COBRANÇA DA DÍVIDA ATIVA  
EXERCÍCIO DE 2012**

Com relação à cobrança da Dívida Ativa adotamos todos os procedimentos administrativos relacionados abaixo:

- A) Notificação do Devedor;
- B) Termo de Inscrição de Dívida Ativa;
- C) Emissão da Certidão da Dívida Ativa;
- D) Inscrição do Crédito no Livro de Registro de Dívida Ativa
- E) Registro Contábil.

PORTO ALEGRE, 31 DE DEZEMBRO DE 2012.

  
Econ. Geraldo Rodrigues Fonseca  
Presidente  
CORECON/RS Nº 6527  
CPF 072.022.297-49

PARECER

DA

COMISSÃO DE TOMADAS DE CONTAS

Na qualidade de Conselheiros e membros da Comissão de Tomada de Contas do Conselho Regional de Economia da 4ª Região/RS, após examinados os documentos contábeis referentes ao exercício de 2012, verificamos que as contas foram conduzidas de acordo com o orçamento, em razão do que somos de parecer pela aprovação das referidas contas.

Porto Alegre, 24 de janeiro de 2013.



Econ. **ARISTÓTELES DA ROSA GALVÃO,**



Econ. **CARLOS ALBERTO DA ROSA ABEL,**



Econ. **JORGE LUIZ COSTA MELO.**




**EXTRATO DA ATA Nº 1380/2013 QUE APROVOU  
A PRESTAÇÃO DE CONTAS DO EXERCÍCIO  
DE 2012.**

Às doze horas do dia vinte e quatro de janeiro de dois mil e treze, na rua Siqueira Campos, número mil cento e oitenta e quatro, salas 601 a 606, nesta cidade de Porto Alegre/RS, reuniu-se o Conselho Regional de Economia da 4ª Região/RS, sob a Presidência do Senhor Conselheiro Leandro Antonio de Lemos, com a presença dos Senhores Conselheiros Efetivos Aristóteles da Rosa Galvão, Carlos Alberto da Rosa Abel, Everton André Batista Lopes e Jorge Luiz Costa Melo, dos Senhores Conselheiros Suplentes Henri Wolf Bejzmann, Ricardo Englert e Vladimir da Costa Alves, e da Senhora Gerente Executiva Helena Edi Cruz. Dando início aos trabalhos... **“PRESTAÇÃO DE CONTAS DO EXERCÍCIO DE 2012”** - Nos termos do Regimento Interno, o Senhor Presidente passou de imediato a palavra para o Senhor Conselheiro Aristóteles da Rosa Galvão, membro da Comissão de Tomada de Contas deste Regional, para proceder à uma exposição sobre os documentos apensos ao processo nº 20.187/13 referente à Prestação de Contas do exercício de 2012, o que foi feito, destacando que da receita prevista para o exercício, no valor de R\$ 1.695.000,00 (um milhão seiscentos e noventa e cinco mil reais) foi arrecado até 31/12/12 o valor de R\$ 1.515.629,17 (um milhão quinhentos e quinze mil seiscentos e vinte e nove reais e dezessete centavos) equivalente a 89,42% (oitenta e nove vírgula quarenta e dois por cento) com uma despesa orçada de igual montante e realizada no valor de R\$ 1.475.227,30 (um milhão quatrocentos e setenta e cinco mil duzentos e vinte e sete reais e trinta centavos) equivalente a 87,03% (oitenta e sete vírgula três por cento) do previsto. Destacou o trabalho realizado para a redução de despesas, sobretudo, com viagens e com os Eventos de premiações do CORECON, para os quais houve uma negociação com a rede Plaza de Hotéis com um resultado bastante significativo haja vista que o custo total foi três vezes menor que o previsto. Disse que este trabalho aliado ao realizado na arrecadação de anuidades de exercícios anteriores, proporcionou um superávit orçamentário no valor de R\$ 40.000,00 (quarenta mil reais) e um disponível financeiro no valor de R\$ 248.579,90 (duzentos e quarenta e oito mil quinhentos e setenta e nove reais e noventa centavos). Finalizando, reiterou informação em Plenária anterior sobre a necessidade, a partir deste ano, da adequação do Plano de Contas às novas normas de contabilidade, aplicadas ao setor público, determinadas pela Secretaria do Tesouro Nacional. Informou que Conselhos de outras categorias profissionais já fizeram, e sugeriu que este CORECON assim proceda tão logo possível porque quanto mais adiante no exercício, mais complicada será essa adequação. Neste sentido, já está sendo verificado o custo do sistema e de sua



manutenção junto a Implanta, empresa contratada pelo COFECON para o fornecimento aos Regionais do atual sistema de contabilidade. Todas as informações acerca do assunto estarão disponíveis para que o assunto seja tratado e deliberado na Plenária de 21/02/13. Na seqüência, o Senhor Conselheiro Aristóteles da Rosa Galvão, em nome da Comissão de Tomada de Contas, emitiu parecer favorável à aprovação da citada Prestação de Contas. Retomando o uso da palavra, o Senhor Presidente colocou a palavra à disposição dos presentes para os esclarecimentos julgados necessários, e atendidos os pedidos, submeteu a citada Prestação de Contas à votação do Plenário, a qual foi aprovada por unanimidade.

Confere com o original, em arquivo específico.



Econ. Leandro Antonio de Lemos,  
Presidente.

